

REVUE DES MARCHÉS

Les arbres ne montent pas jusqu'au ciel, leurs prix, oui.

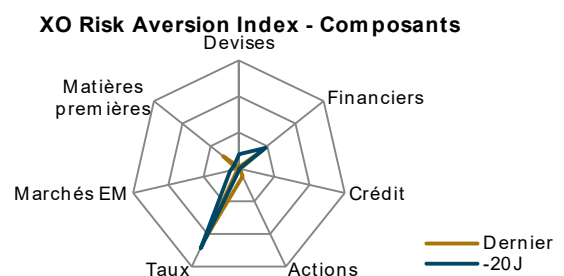
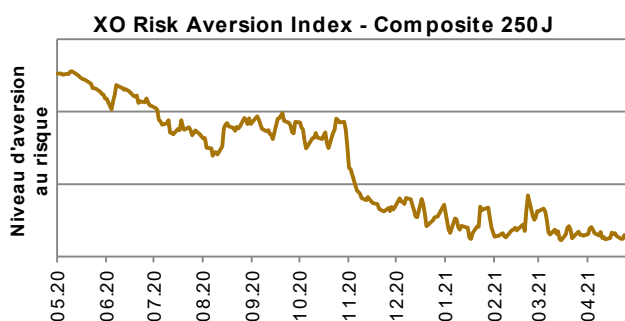
Le mois d'avril est marqué par accélération de la hausse du prix des matières premières. Avec une progression de plus de 20% pour l'indice global depuis le début de l'année, les craintes d'inflation sont au centre de toutes les préoccupations. Ce n'est plus l'arbre qui monte au ciel mais le prix du bois, en hausse de 40% sur le mois, 60% depuis le 1^{er} janvier. Le Sucre progresse de 20% en avril, le maïs également. Les métaux (aluminium, cuivre, acier) sont 25% plus chers en quatre mois. Le pétrole gagne 30%. La paralysie des échanges au printemps 2020 n'en finit pas de créer des conséquences imprévisibles et l'inflation fait bien partie de la nouvelle donne économique.

Dans ce contexte, les actions, après un très bon début de mois, finissent positivement mais avec moins d'euphorie. Les Etats-Unis, emportés par la dynamique de vaccination et le nouveau plan d'aide gouvernemental, présentent la meilleure performance mensuelle. La Chine, le Japon et la Suisse marquent le pas.

Les taux d'intérêts sont stables, laissant presque inchangés les indices obligataires. L'immobilier progresse pour le deuxième mois de l'année. Le CHF, après un premier trimestre difficile, se ressaisit en s'appréciant contre USD ou GBP.

Nos indicateurs de risque restent extrêmement faibles, à l'exception des taux d'intérêts.

	Valeur	Avril	2021
Marchés actions			
Suisse (SMI)	11 022	-0.23%	2.98%
Etats-Unis (S&P500)	4 181	5.24%	11.32%
Europe (Euro Stoxx 50)	8 670	1.82%	12.68%
Japon (Nikkei)	28 813	-1.25%	4.99%
Chine (Shanghai SE)	3 447	0.14%	-0.75%
Brésil (Bovespa)	118 894	1.94%	-0.10%
Monnaies			
USD/CHF	0.913	-3.08%	3.15%
EUR/CHF	1.098	-0.86%	1.54%
GBP/CHF	1.261	-3.04%	4.32%
EUR/USD	1.202	2.30%	-1.68%
Autres classes d'actifs			
Im m obilier suisse (coté)		0.96%	1.39%
Obligations suisses		-0.16%	-1.36%
Obligations m onde		0.17%	-2.62%
Matières prem ières		8.23%	22.90%
Pétrole	63.58	7.47%	31.04%
Or	1 769.13	3.34%	-6.61%
Taux / Indicateurs			
			Δ
Tx suisse à 10 ans		-0.20%	0.35%
Tx US à 10 ans		1.63%	0.71%
Chôm age US		6.00%	-0.70%
PIB US		0.40%	2.80%
IPC US		1.60%	0.00%



REPRISE AMÉRICAINE SUR FOND DE DEFICITS

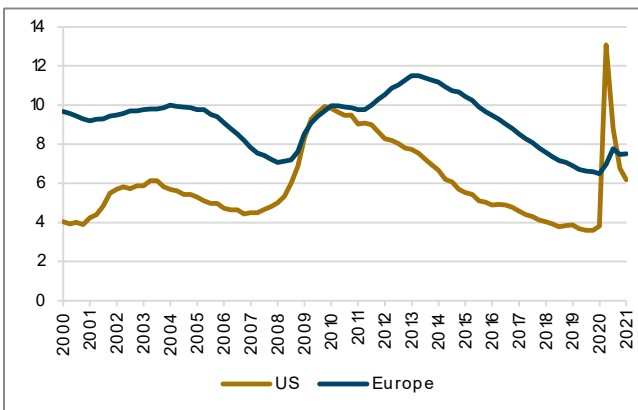
Les Etats-Unis sont probablement le pays le plus réactif et dynamique au monde d'un point de vue économique. Une année après l'arrêt brutal de l'économie, le taux de chômage s'abaisse progressivement et les indicateurs économiques sont bien orientés. Mais ceci se fait au prix de déficits jumeaux qui ne seront pas sans conséquences.

Le chômage en baisse

La crise de mars 2020 et son traumatisme s'éloignent progressivement. L'arrêt brutal de l'économie s'était traduit par une montée massive du chômage. Cela s'est particulièrement vu aux Etats-Unis où les aides étatiques sont faibles alors que l'Europe a pu faire valoir un système social très développé. Les entreprises ont pu recourir à des mesures inédites de chômage partiel qui leur ont permis de conserver la grande partie de leur force de travail. Alors qu'en juin 2020 le chômage était encore de 13% aux Etats-Unis, l'Europe présentait un chiffre de 7% seulement.

Néanmoins, force est de constater que les Etats-Unis sont un pays dynamique et réactif. La crise s'éloigne avec un taux de chômage qui descend désormais constamment outre atlantique pour atteindre environ 6% alors que l'Europe reste au même niveau. La flexibilité américaine fait ici merveille.

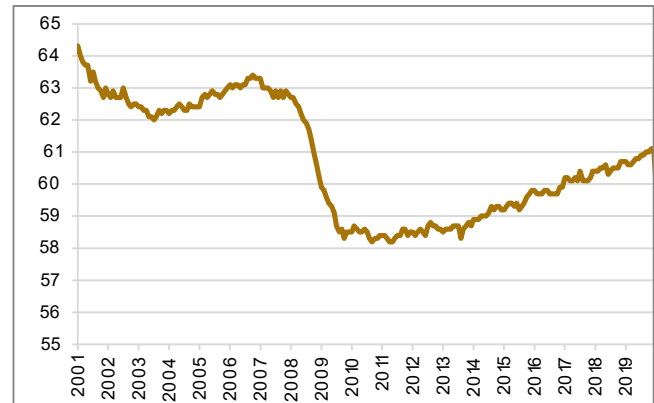
Taux de chômage (%)



Source : Bloomberg, FED, XO Investments SA

Même si tout n'est pas encore revenu à des niveaux d'avant crise, la confiance renaît. Le taux d'emploi est également sur une dynamique positive. Il ne fait que progresser depuis 2009 bien que les niveaux de 2007 ne soient pas encore atteints.

Taux d'emploi de la population (%)

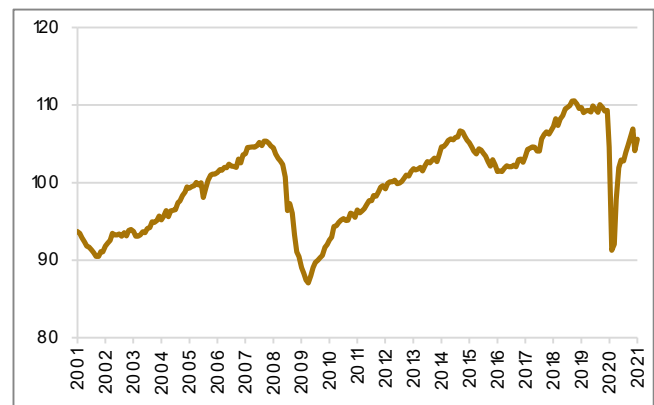


Source : Bloomberg, XO Investments SA

Des chiffres économiques rassurants

La reprise de l'économie américaine se matérialise évidemment par une amélioration du niveau de production industrielle. Là encore les niveaux d'avant crise ne sont pas retrouvés mais le rebond est très important.

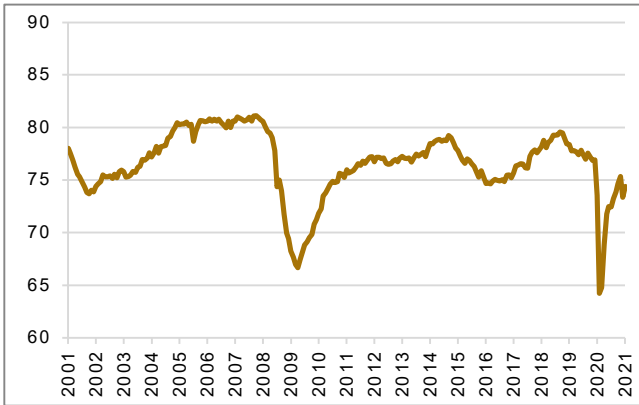
Production industrielle US



Source : Bloomberg, FED, XO Investments SA

L'utilisation des capacités de production donne une image similaire avec un puissant rebond.

Capacité d'utilisation US (%)

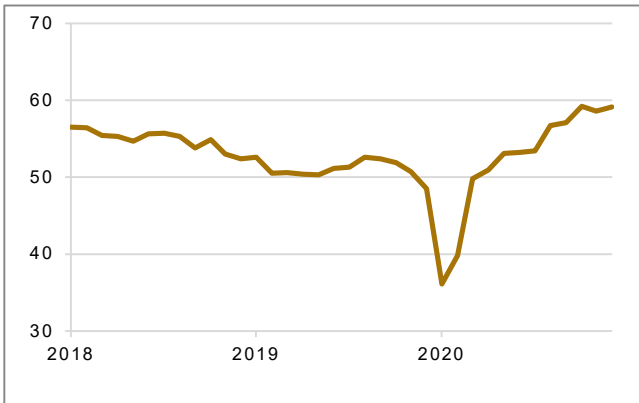


Source : Bloomberg, FED, XO Investments SA

Les indices manufacturiers (PMI ou Dallas Fed Outlook) nous donnent une vision plus prospective de la dynamique industrielle dans la mesure où il s'agit d'enquêtes sur les perspectives.

Il est intéressant de constater que ces indicateurs sont orientés très positivement et laissent arguer d'une reprise économique plus longue qu'un simple rattrapage de mars 2020.

Indice manufacturier PMI



Source : Bloomberg, XO Investments SA

Dallas Fed Manufacturing outlook

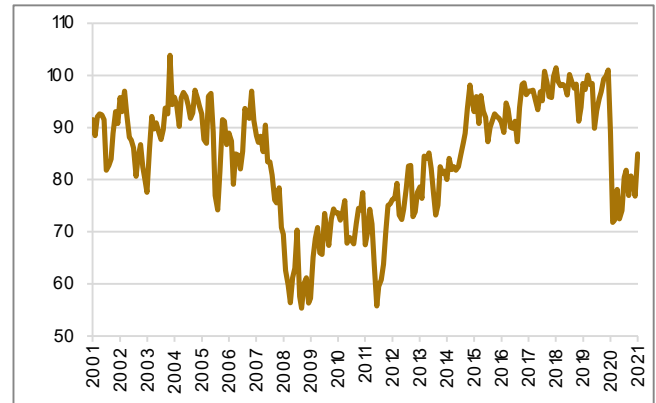


Source : Bloomberg, Federal Reserve Bank of Dallas, XO Investments SA

Des consommateurs au rendez-vous

Les consommateurs américains peuvent progressivement revenir à leurs activités normales, aller au restaurant ou faire des achats. La confiance se reconstruit pas à pas, même si cette valeur est souvent en retard sur les indicateurs économiques puisqu'elle en est la conséquence.

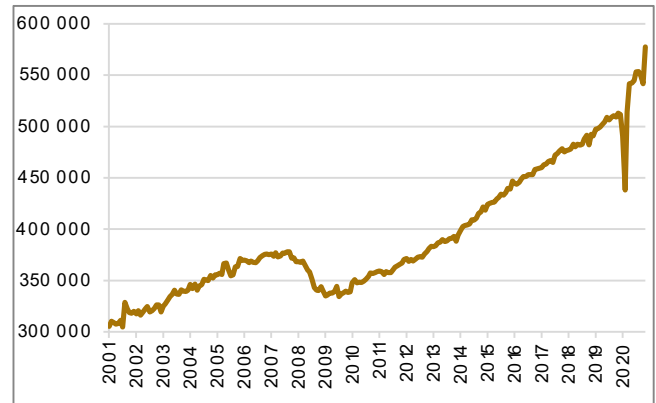
US Michigan Consumer Sentiment



Source : Bloomberg, FED, XO Investments SA

Le commerce de détail profite pleinement de cette reprise avec des ventes qui explosent en valeur. L'effet de rattrapage est sans doute dopé par les aides directes du gouvernement américain à tous les ménages.

Industries du commerce de détail en valeur (millions USD)



Source : Bloomberg, US Census Bureau, XO Investments SA

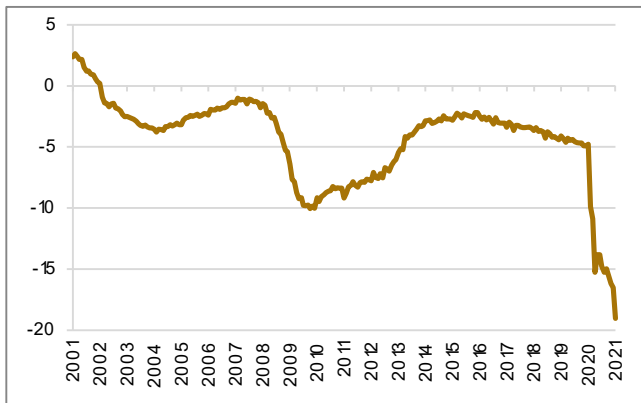
Déficits jumeaux et inflation

Tous ces bons chiffres économiques et la reprise qui s'annonce résultent d'une interventionnisme sans précédent de la part du gouvernement américain et indirectement de la Réserve Fédérale américaine.

Le premier élément qui matérialise ces injections est le déficit budgétaire du gouvernement fédéral. Avec 20% du PIB, ce déficit atteint un record jamais égalé. Lors de la

crise de 2008 le budget avait atteint « seulement » 10% d'excès de dépenses. Ces 20% représentent 650 milliards d'USD en mars 2021 !

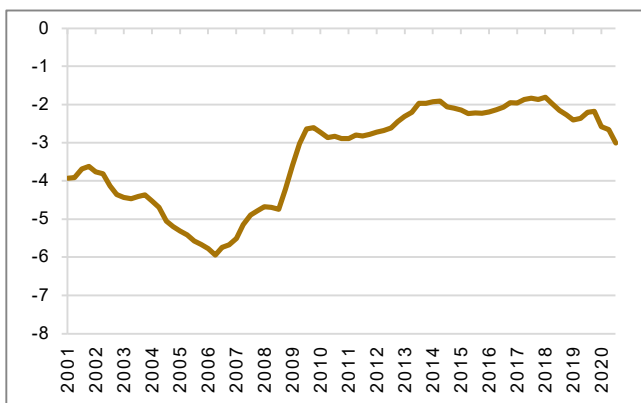
Excédent/déficit en % du budget fédéral



Source : Bloomberg, US, treasury, XO Investments SA

Le déficit public est complété par un déficit de la balance courante de l'ordre de 3%. C'est d'ailleurs le cas depuis plus de 20 ans. Le déficit de la balance courante implique que les Etats-Unis importent plus de biens et services qu'ils n'en exportent.

Balance courante US (%)



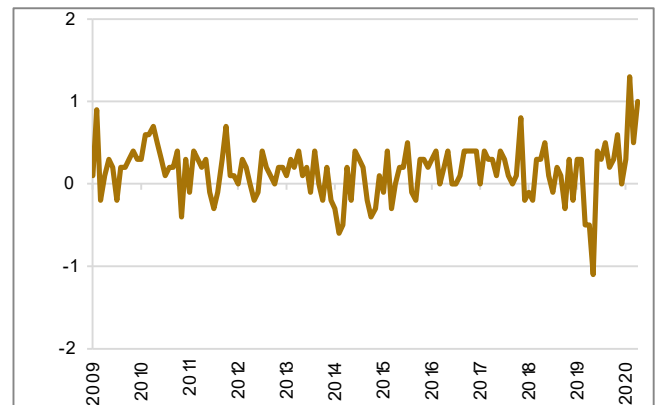
Source : Bloomberg, XO Investments SA

Cette situation n'est pas sans poser problème sur la confiance que les intervenants économiques extérieurs peuvent avoir sur leurs partenaires commerciaux. Ce sont ainsi les paramètres reflétant la confiance dans une économie, à savoir les taux d'intérêts et la monnaie (USD), qui sont les premiers affectés.

Une des conséquences de cette situation de bonne tenue économique et de déficits jumeaux est caractérisée par la récente progression des prix à la production. Ils reflètent

également les pénuries et difficultés d'approvisionnement sur certains produits. Même si ces chiffres restent contenus, les craintes d'inflation ont conduit les taux d'intérêts à se tendre massivement au cours de ce premier trimestre.

Prix à la production US (%)



Source : Bloomberg, FED, XO Investments SA

Les Etats-Unis toujours en avance sur l'Europe

La crise de 2020 confirme ce que toutes les crises ont mis à jour : les Etats-Unis sont capables de réagir de manière plus dynamique et plus rapide pour se sortir rapidement de situations difficiles. Bien qu'ils aient été durement frappés en 2020, le chômage se résorbe et les indicateurs économiques pointent vers le beau temps. Tous les instruments à disposition du gouvernement américain et de la FED ont été mis à contribution. De l'autre côté de l'atlantique, la lenteur liée à un système d'Europe fédérale et un certain manque de cohérence laisse l'Europe une fois encore derrière les Etats-Unis, au grand dam de ses citoyens.

Bien que cette reprise soit financée par des déficits massifs, la phrase du secrétaire au trésor Connally, « Le dollar est notre monnaie, mais c'est votre problème » est encore et toujours d'actualité. Les Etats-Unis sont prêts à payer cette sortie de crise par des déficits jumeaux, un dollar affaiblit ou une inflation plus élevée. Ils n'en ont cure dans la mesure où ce sont les autres pays qui vont le financer, l'Europe en tête. Reste à savoir si la Chine acceptera également de payer ce prix...